

超合金

®

SPACE SHOOTER  
宇宙刑事  
40th  
ANNIVERSARY

ちょうごうさん

BANDAI NAMCO



宇宙刑事  
ギガン & サイバリアン

G A V A N & S A I B A R I A N

取扱説明書

©東映

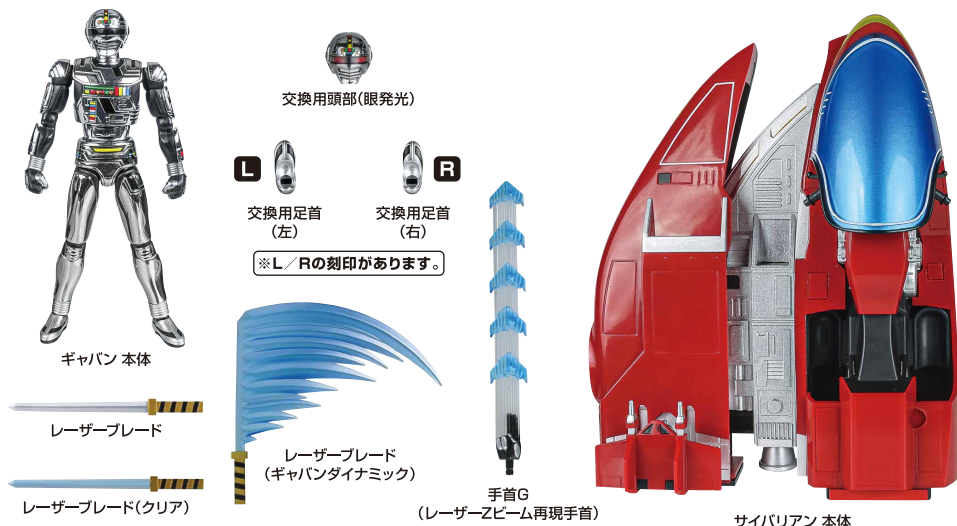
●本書の画像・イラストと実際の商品とは多少異なりますので、予めご了承ください。※画像はイメージです。



BAN  
DAI

## セット内容

- 取扱説明書(本書)



●セットされている電池はテスト用です  
Requires 3 LR44/A76 Button Batteries (Included batteries are for demonstration purposes only.)

※ 本書の画像には試作品を使用しています。実際の商品とは、多少異なりますのでご了承ください。

## 注意 CAUTION

- ※ 本商品は全体に彩色を施しております。組み立て～操作の際にキズがつくおそれがありますので取扱には十分注意してください。
- ※ All parts of this product have been painted. Please take thorough care when handling the product as there is a risk of scratching the product when assembling and operating it.

### ⚠ 注意 お買い上げのお客様へ 必ずお読みください。

- 本商品の対象年齢は15才以上です。対象年齢未満のお子様には絶対に与えないでください。
- 小さな部品があります。お子様の手の届かないところに保管してください。窒息などの危険があります。
- 尖った部分や鋭い部分、危険な隙間がありますので、取扱や保管場所に注意してください。思わぬケガをする恐れがあります。
- 耳の近くで使用しないでください。誤って使用すると、聴覚を損なう恐れがあります。
- この商品には小型の磁石が含まれています。
- 磁石を飲み込んだ場合、腸壁を超えてくつき、深刻な感染症を起こす恐れがあります。万一磁石を飲み込んだ場合には、すぐに医師の診察を受けてください。
- 本商品にはスピーカー、磁石を使用しています。ペースメーカーをご使用の方は注意してください。
- 本商品を時計・磁気カードなどに近づけないでください。磁気で機能異常が起こる場合があります。
- 《電池を誤使用すると発熱・破裂・液漏れの恐れがあります。下記に注意してください》
- 万一、ボタン電池を飲み込んだとき、ボタン電池から漏れた液が目に入ったときは、すぐに医師に相談してください。漏れた液が皮膚や服に付いたときは水で洗ってください。
- ボタン電池は飲み込むと危険です。お子様の手の届かない所に保管してください。
- 古い電池と新しい電池、いろいろな種類の電池を混ぜて使わないでください。
- +-(プラスマイナス)を正しくセットしてください。
- ショートさせたり充電、分解、加熱、火の中に入れてたりしないでください。
- 廃棄するときは、自治体の廃棄処理の指示に従ってください。

### 《使用上の注意》

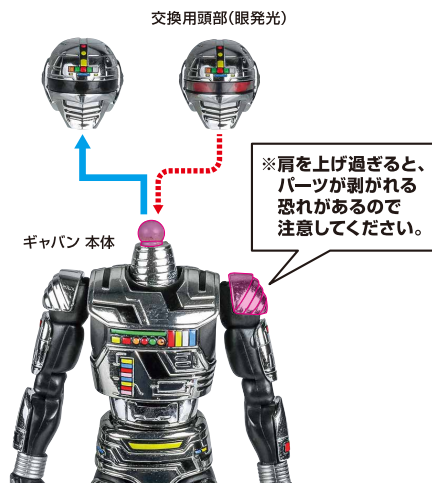
- 本商品は精密に作られています。無理な力を加えたり、落としたりすると破損する恐れがあります。
- セットされている電池はテスト用です。音が聞こえにくくなったら電池を交換してください。
- 本商品は精密な電子部品で構成されています。落としたり、水にぬらしたり、汚したり、分解したりしないでください。また、高温・低温になる所での使用、保管はさけてください。
- 本商品を樹脂製のソファやシート、タイルなどの上に置かないでください。長時間接触していると色が移る場合があります。
- 商品の特性上聞き取りにくい場合があります。ご了承ください。




取扱説明書の画像と商品とは、多少異なりますのでご了承ください。

## ギャバンのギミック

### ▶ 頭部の交換



### ▶ レーザーブレード


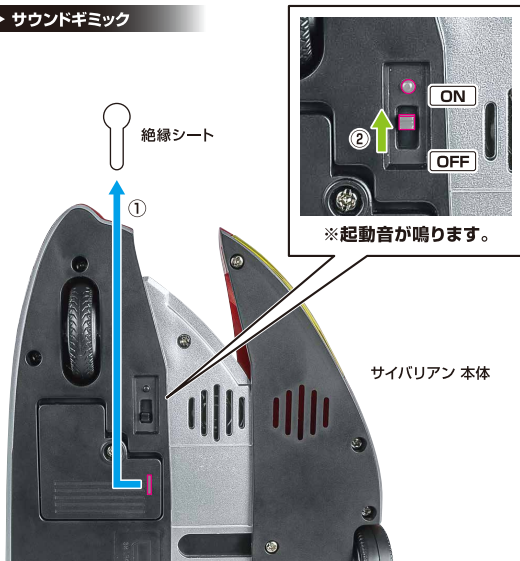


### ▶ レーザービーム



## サイバリアンのギミック

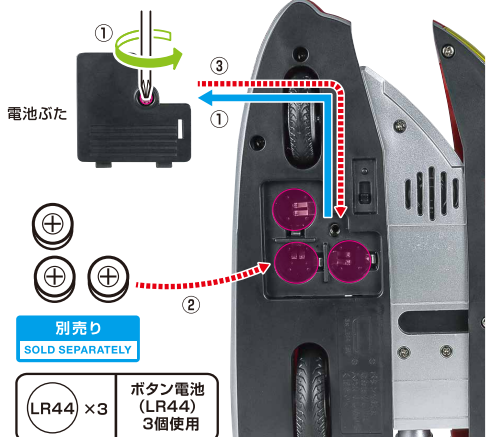
### ▶ サウンドギミック



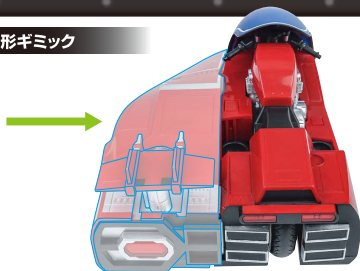
ボタンを押すと、  
挿入歌「チェイス!ギャバン」が流れます。  
(もう一度ボタンを押すと、途中で終了します。)

## ▶ 電池の交換

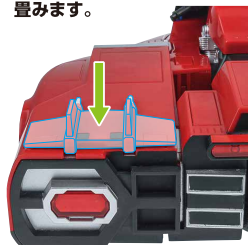
- ① 電池ふたのネジをドライバーで矢印の方向に回し、取り外します。
- ② ボタン電池(LR44/別売り)3個を正しくセットします。
- ③ 電池ふたを閉じます。



## ▶ 変形ギミック



※リアウイングを  
置みます。



※ボタンを押すと  
各部が展開します。


## ギャバンのライディング

[1]

※ギャバンの足裏に磁石が入っていますので、  
バランスを取りながらくっ付けて、  
ライディングすることができます。



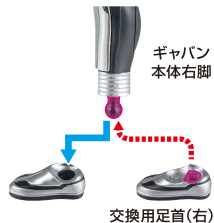
※車体の2カ所にも、  
磁石が内蔵されています。



転倒注意!

WARNING:  
TUMBLE

※後ろ側になる足首を交換すると、  
可動域が広がります。



※L/Rの刻印があります。


※画像のように  
なります。

※バランスをとって  
ディスプレイして  
ください。

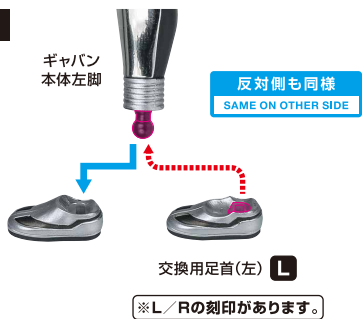


[2]


1



2



3



※画像のようになります。



G A V A N G S A I B A R I A N

