

エックス エックス けい か く

XX計画

エックス エックス けい か く
XX計画とは……

この計画のもとに、きみたち隊員は、ひみつ新兵器を整備し、マジンガーZと共に、世界の平和を守り、正義のために戦うのだ！

パワー指数 **100**
 ゼット セット 無敵の王者

ジャンボ
マジンダー
マジンガーZ



取扱説明書

©ダイナミック企画・東映アニメーション
 ●本書の画像・イラストと実際の商品とは多少異なりますので、予めご了承ください。※画像はイメージです。



カセットポンでひみつ新兵器をとりかえろ！

ひみつ新兵器がついてくる！

セット内容


●取扱説明書(本書)



バイルダー号



マジンガーZ 本体



ミサイル
 X20



ロケットパンチ
 (右)



ロケットパンチ
 (左)



速射6連ミサイル XX-3
 X2

※ 本書の画像には試作品を使用しています。実際の商品とは、多少異なりますのでご了承ください。

△注意 お買い上げのお客様へ必ずお読みください。

- 本商品の対象年齢は15才以上です。対象年齢未満のお子様には絶対に与えないでください。
- 小さな部品があります。お子様の手の届かないところに保管してください。窒息などの危険があります。
- 尖った部分や鋭い部分、危険な隙間がありますので、取扱や保管場所に注意してください。思わぬケガをする恐れがあります。
- この商品には小型の磁石が含まれています。
- 磁石を飲み込んだ場合、腸壁を越えてくっつき、深刻な感染症を起こす恐れがあります。万一磁石を飲み込んだ場合には、すぐに医師の診察を受けてください。
- 本商品には磁石を使用しています。ペースメーカーをご使用の方は注意してください。
- 本商品を時計・磁気カードなどに近づけないでください。磁気で機能異常が起こる場合があります。

《使用上の注意》

- 本商品は精密に作られています。無理な力を加えたり、落としたりすると破損する恐れがあります。
- 本商品を樹脂製のソファやシート、タイルなどの上に置かないでください。長時間接触していると色が移る場合があります。

矢印一覧 Arrow List

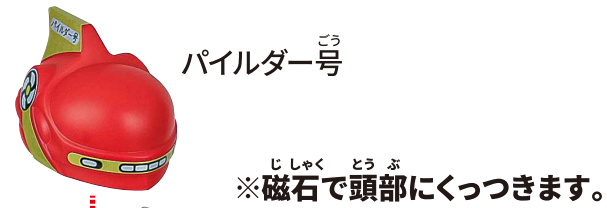
取付けます Attachable

取り外します Removable

可動します Movable

■取扱説明書の画像と商品とは、多少異なりますのでご了承ください。

○パイルダーオン



マジンガーZ 本体

ひみつPOINT

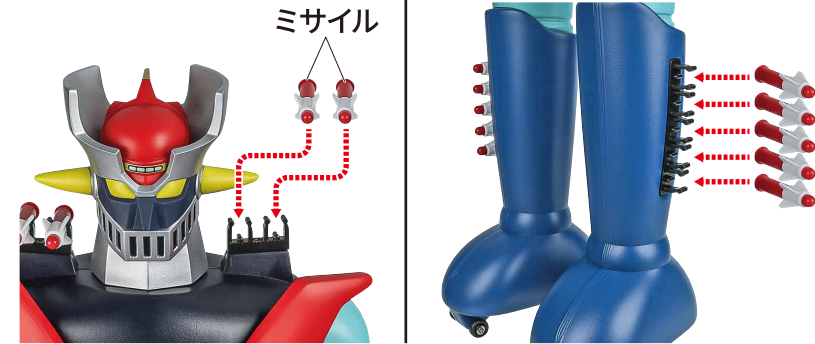
1973年のパイルダー号は、頭部のピンにはめ込む形式だった。マグネットパワーをプラスして、パイルダーオン!

むてき おうじゃ 無敵の王者

ジャンボマシンダー マジンガーZの遊び方

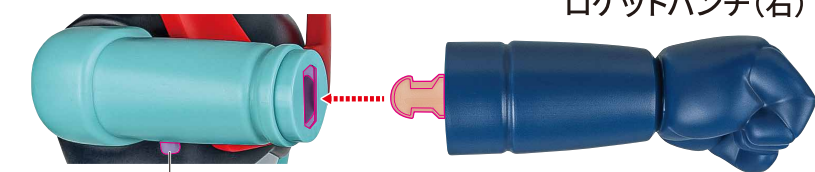
○ミサイル装備

※肩とすねにミサイルを装備します。



○ロケットパンチ

①ロケットパンチをしっかりと差し込む。



②発射ボタンを指先で押すと、パンチが飛び出ます。(人やこわれものに向けないようにしましょう。)

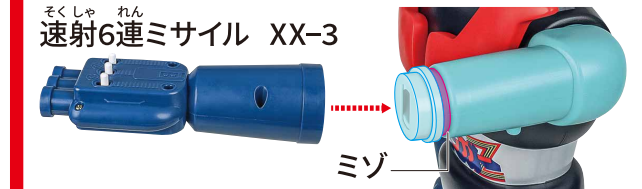
ひみつPOINT

1973年のジャンボマシンダーの腕は発射できず、別売りの「XX-1 ロケットパンチ」が必要だった。本体の腕にスプリングを内蔵して、パワーアップ!

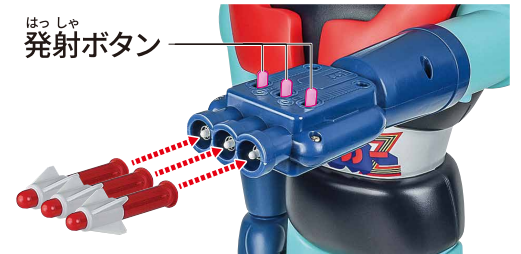
けいかく しんへいき XX計画ひみつ新兵器

速射6連ミサイル XX-3

①本体のミゾに合わせて、しっかりとめ込む。



②ミサイルを「カチッ」となるまで差し込む。



③発射ボタンを押すと飛び出ます。(人やこわれものに向けないようにしましょう。)

ひみつPOINT

本体腕のミゾは、1973年のジャンボマシンダーと同じ寸法で設計されている。歴代のひみつ新兵器とのシークレットリンク!
(※当時品との接続は破損などの恐れがあるため推奨いたしません。)