S.H.Figuarts®

取扱説明書 INSTRUCTION MANUAL

■ 取扱説明書の画像と商品とは、多少異なりますのでご了承ください。
■ PRODUCT MAY DIFFER FROM ILLUSTRATION.

スパイダーマン(GAMERVERSE)
SPIDER-MAN (GAMERVERSE)

© MARVEL

セット内容

- ●取扱説明書(本書) …… 1
- ●フィギュア本体 …… 1
- ●交換用頭部パーツ …… 1
- ●交換用手首 …… 8
- ●スパイダーウェブ …… 1
- ●防御用スパイダーウェブ …… 1
- ●ジョイント(A・B) …… 各1
- ●補助棒 …… 1
- ●エフェクトシート …… 1
- ●背景台紙 …… 2

SET CONTENTS

- ●INSTRUCTION MANUAL (THIS PAPER) …… 1
- ●FIGURE …… 1
- ●INTERCHANGEABLE HEAD PART …… 1
- ●INTERCHANGEABLE HAND PARTS …… 8
- ●SPIDER WEB …… 1
- ●SPIDER WEB (DEFENSE) …… 1
- ●JOINT (A・B) …… 1 EACH
- ●SUPPORT TOOL …… 1
- ●EFFECT SHEET …… 1
- ●CARDBOARD …… 2

手首一覧／HAND PARTS

本体手首
HAND PARTS ON THE BODY

交換用手首(本体手首とつけかえることができます。)
INTERCHANGEABLE HAND PARTS

矢印一覧 Arrow List	取り付けます。Attachable	取り外します。Removable	可動します。Movable

ディスプレイサポートには別売りの魂STAGEを!⇒
https://tamashiiweb.com/special/t_stage/

頭部パーツの交換／HEAD PARTS ASSEMBLY

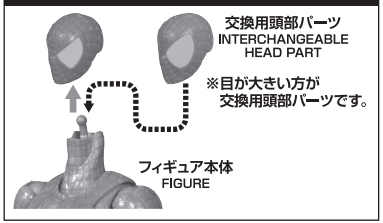

スパイダーウェブ／SPIDER WEB

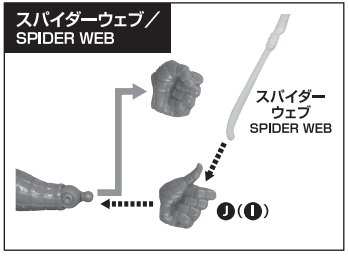

可動時の注意／CAUTION

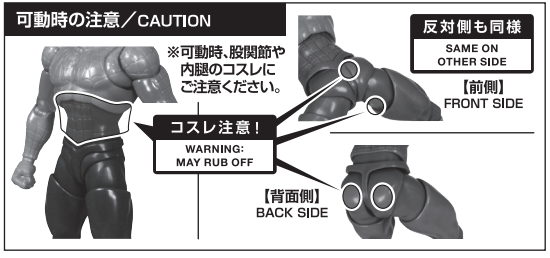

可動時の注意／CAUTION

【接合部の拡大図】

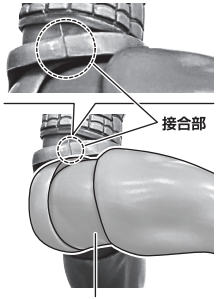

※足を高く上げる際に接合部が外れることがあります。
外れた際は破損に気を付けて元に戻してください。

防御用スパイダーウェブ／SPIDER WEB (DEFENSE)

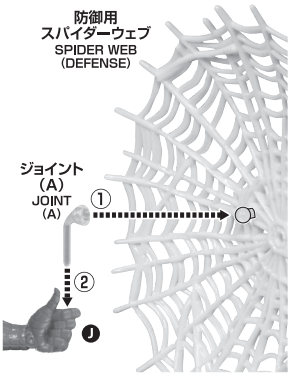

エフェクトシート／EFFECT SHEET

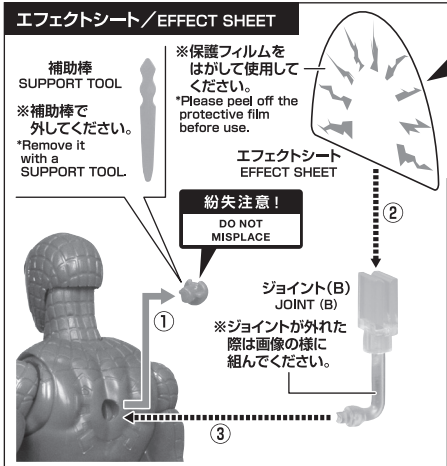

素材の特性上、高温となる環境下では変形する恐れがあります。日の当たる窓辺など、高温となる場所でのディスプレイ／保管はお避けください。

Due to the nature of the material, there is a risk of deformation in high temperature environments. Please avoid display / storage in hot places such as a sunny window.

背景台紙の組み立て方／ASSEMBLING THE CARDBOARD

※図のように折って立てます。
2枚の絵はつながります。

背景台紙
CARDBOARD

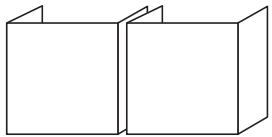

⚠注　意　お買い上げのお客様へ 必ずお読みください。

- ●本商品の対象年齢は15才以上です。対象年齢未満のお子様には絶対に与えないでください。
- ●小さな部品があります。お子様の手の届かないところに保管してください。窒息などの危険があります。
- ●尖った部分や鋭い部分、危険な隙間がありますので、取扱や保管場所に注意してください。
  思わぬケガをする恐れがあります。

《 使用上の注意 》

- ●本商品は精密に作られています。無理な力を加えたり、落としたりすると破損する恐れがあります。
- ●本商品を樹脂製のソファーやシート、タイルなどの上に置かないでください。長時間接触していると色が移る場合があります。