METALBUILD

取扱説明書

BANDAI NAMCO

ZGMF-X56S/α
FORCE IMPULSE GUNDAM

メタルビルド フォースインパルスガンダム

◎創通・サンライズ

※画像はイメージです。※本書の画像と商品とは多少異なりますので、ご了承ください。

TAMASHI NATIONS

BANDAI

セット内容



本体手首

交換用手首(※本体手首と交換することができます。)

※ 本書の画像には試作品を使用しています。実際の商品とは、多少異なりますのでご了承ください。

セット内容

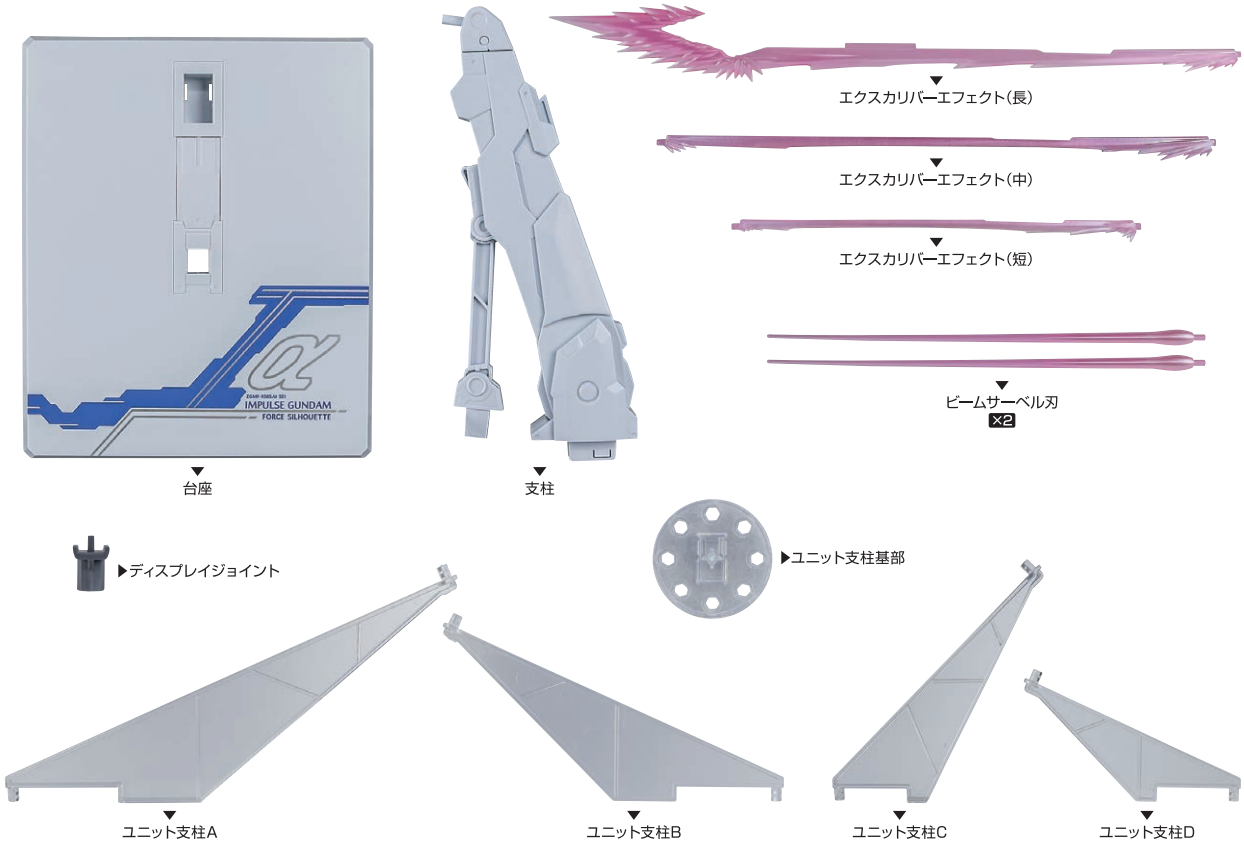

⚠ 注　意　**お買い上げのお客様へ 必ずお読みください。**

●本商品の対象年齢は15才以上です。対象年齢未満のお子様には絶対に与えないでください。
●小さな部品がありますので、小さなお子様が誤って飲み込まないように注意してください。窒息などの危険があります。
●尖った部分や鋭い部分がありますので、取扱や保管場所に注意してください。思わぬケガをするおそれがあります。
●可動部の隙間には指などを入れないでください。はさまれてケガをするおそれがあります。

《 使用上の注意 》
●本商品は精密に作られています。無理な力を加えたり、落としたりすると破損するおそれがあります。
●関節部分を曲げたり回転させたりする時に、無理に動かすと彩色がはがれるおそれがありますので注意してください。
●本商品を樹脂製のソファーやシート、タイルなどの上に置かないでください。長時間接触していると色が移る場合があります。

注　意
CAUTION

※ 本商品は全体に彩色を施しております。組み立て～操作の際にキズがつくおそれがありますので取扱には十分注意してください。
※ All parts of this product have been painted. Please take thorough care when handling the product as there is a risk of scratching the product when assembling and operating it.

矢印一覧 Arrow List	取り付けます。 Attachable	取り外します。 Removable	可動します。 Movable

ディスプレイサポートには別売りの魂STAGEを!⇒
https://tamashiiweb.com/special/t_stage/

チェストフライヤー

1

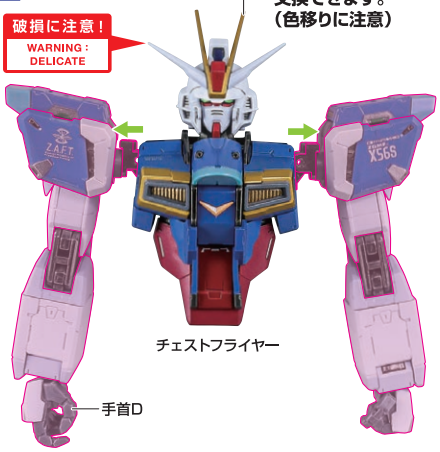

2



3



4





5



6



7

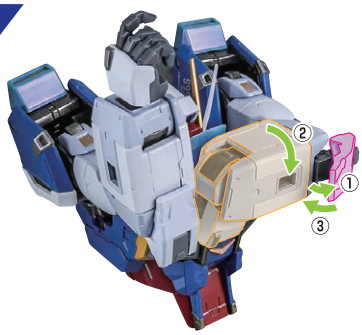

8

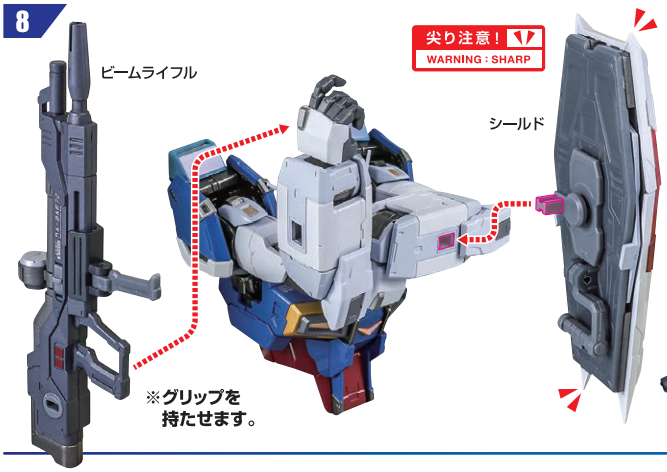

完成 ※画像のようになります。

コアスプレンダー

完成 ※画像のようになります。

レッグフライヤー

1





2

3

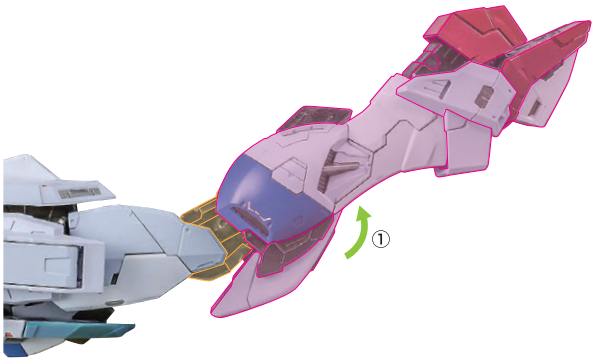

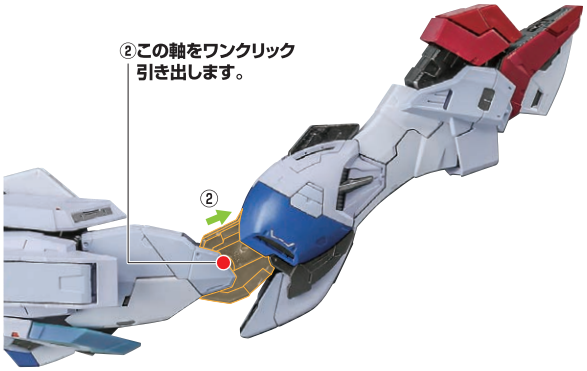

4



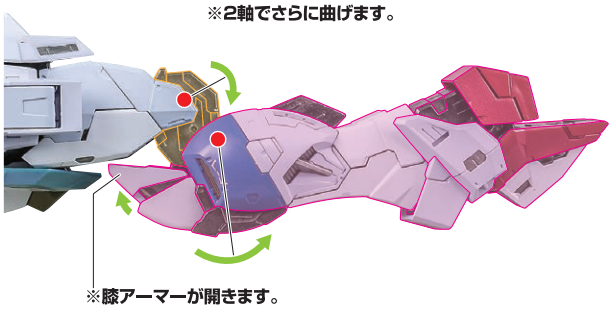

完成 ※画像のようになります。



フォースシルエット

1

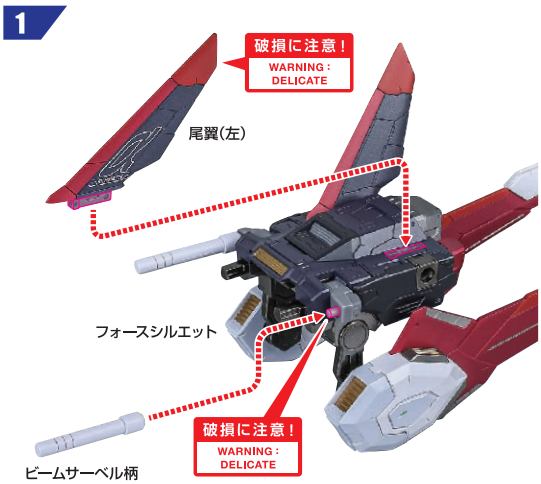

2

3

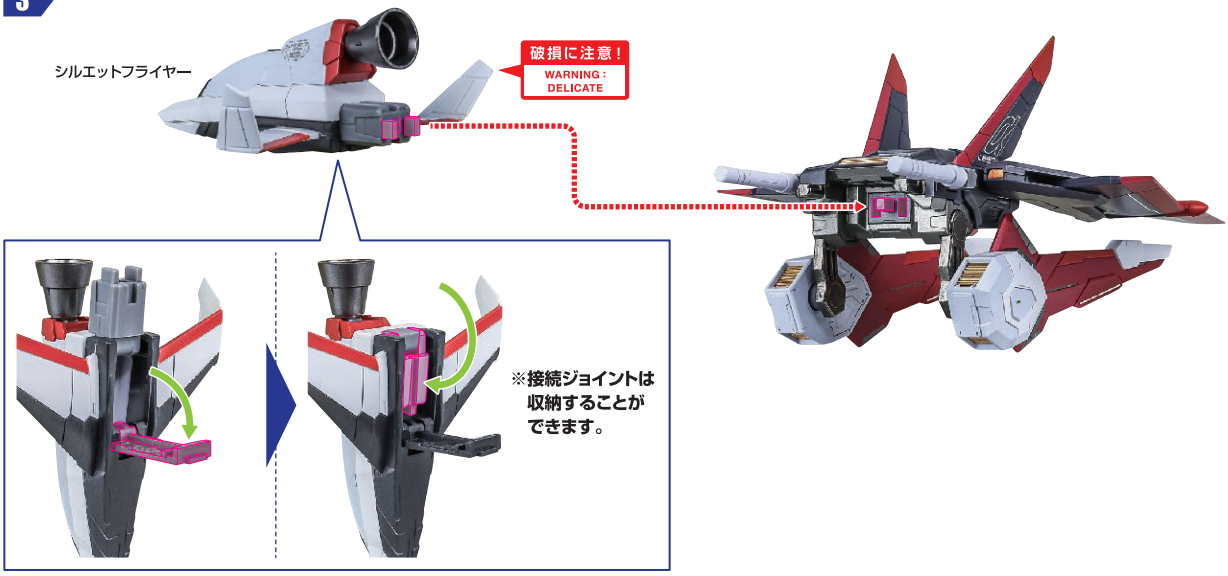

完成 ※画像のようになります。

ディスプレイ（1）

1

2



3

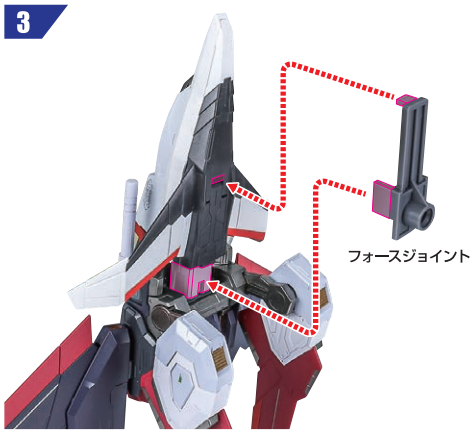

4

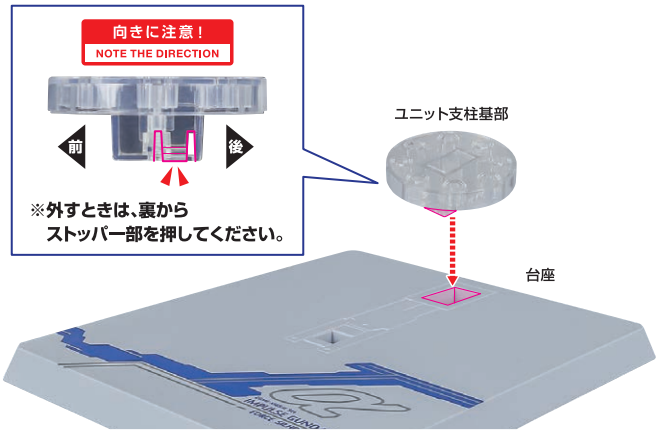

5

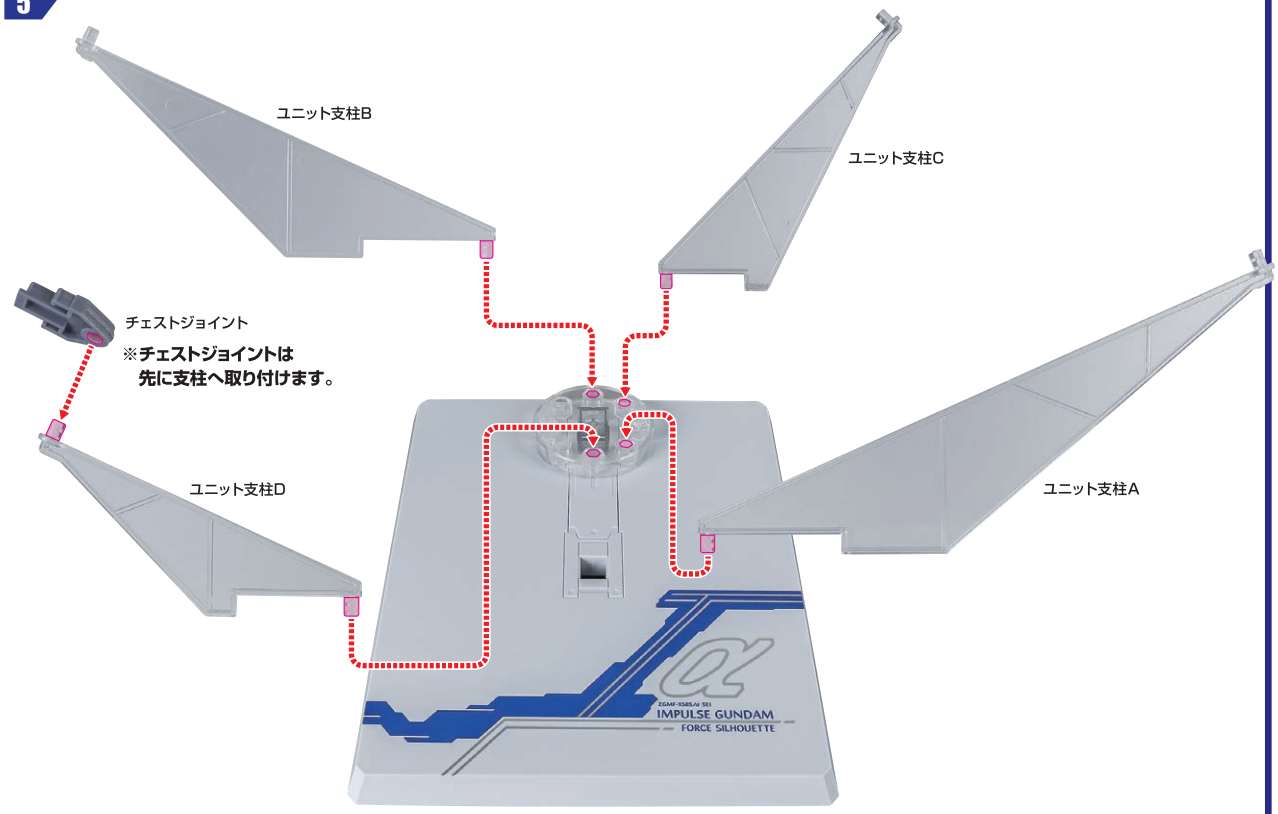

6

※取り付け時にバランスを崩さないよう
①～④の順番で取り付けてください。

転倒注意！
WARNING : TUMBLE

④レッグフライヤー

②フォースシルエット

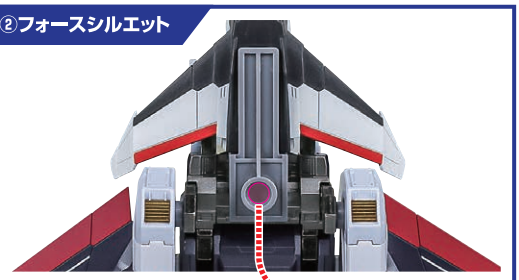

①コアスプレンダー

③チェストフライヤー



※画像のようになります。

インパルスガンダムへの合体 ※各形態を完成させた状態から始めます。

1



2



3



4

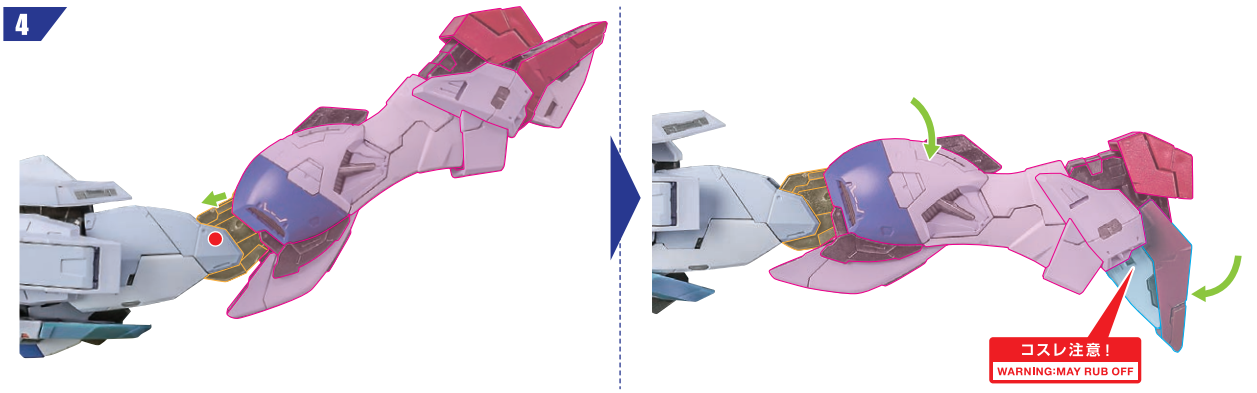

5

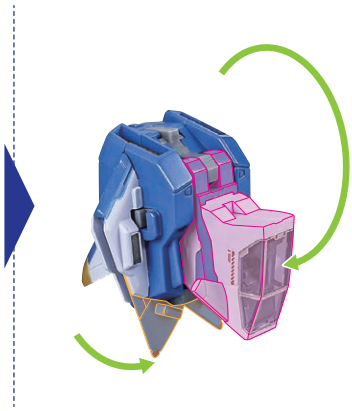

6

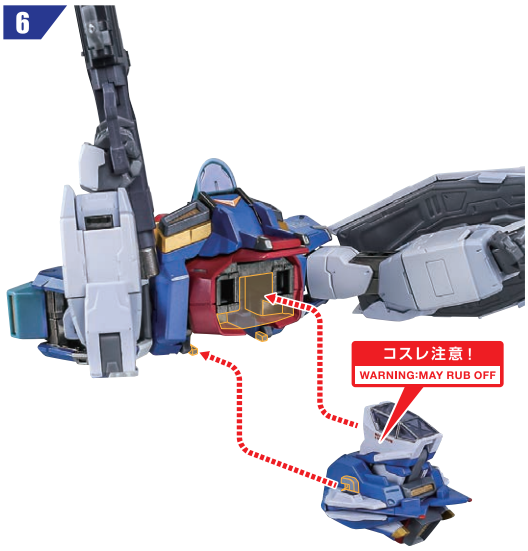



【後側から見た画像】

7

※各凹凸部を合わせて取り付けます。





※画像のようになります。

インパルスガンダム本体の可動

▶頭部

※首根元が前後に可動します。

▶肩・腕部

※肩を引き出すことで
前後にスイング可動できます。





▶胸部・腰部

※後ろにのけぞると、腹中央部が胸上に連動します。



コスレ注意！
WARNING:MAY RUB OFF

▶脚部

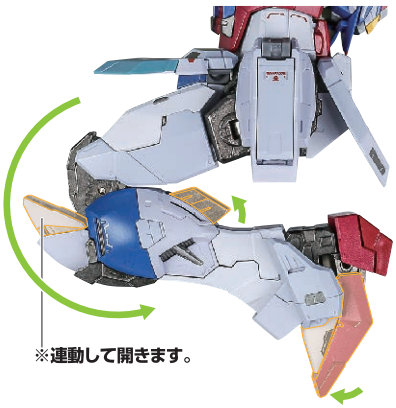

※連動して開きます。

シールド

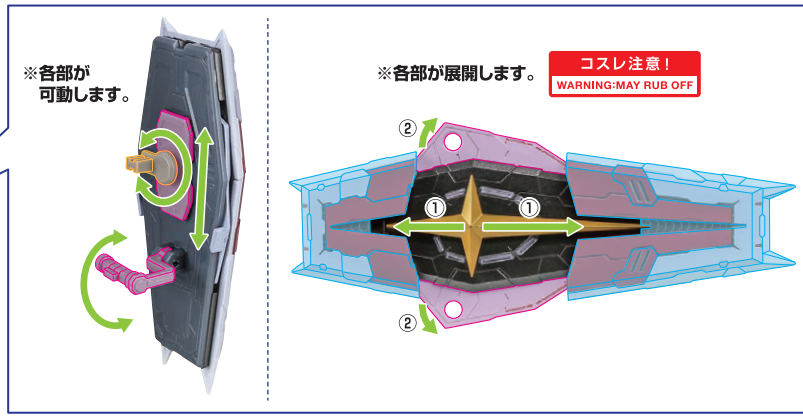

ビームライフル

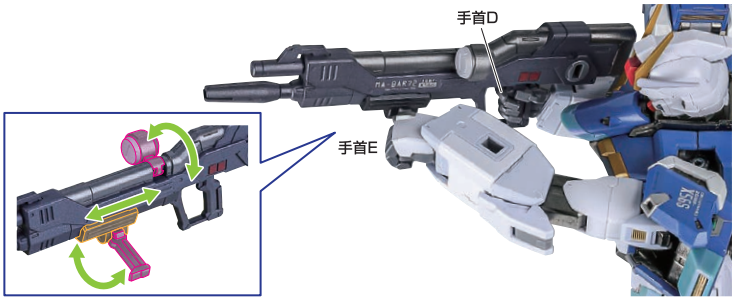

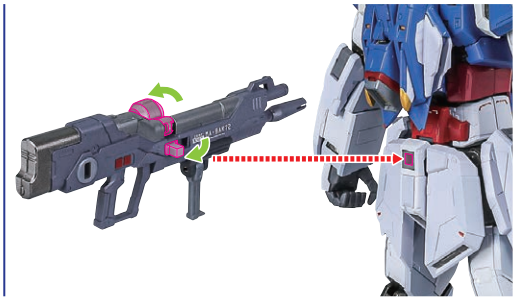

エクスカリバー

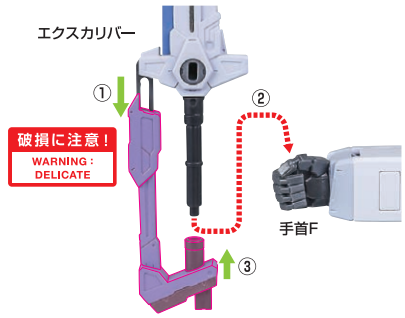

※重さがあるので
別売りの魂STAGEで支えてください。

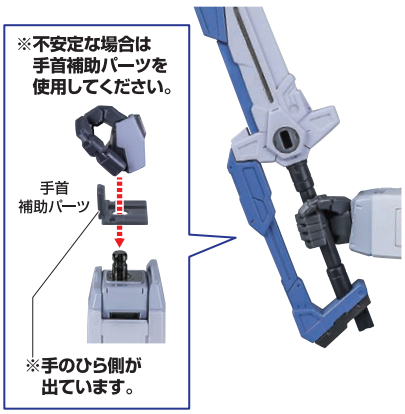

▶エクスカリバーエフェクト(短)

▶エクスカリバーエフェクト(中)／(長)

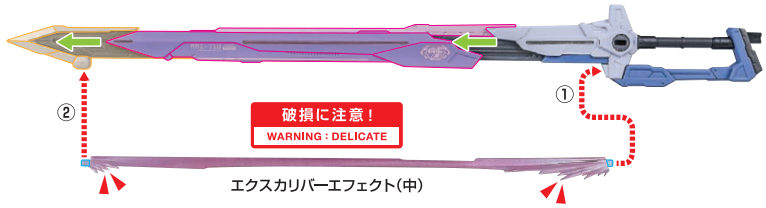

▶腰サイドへのマウント(ビームライフル／エクスカリバー)

フォールディングレイザー

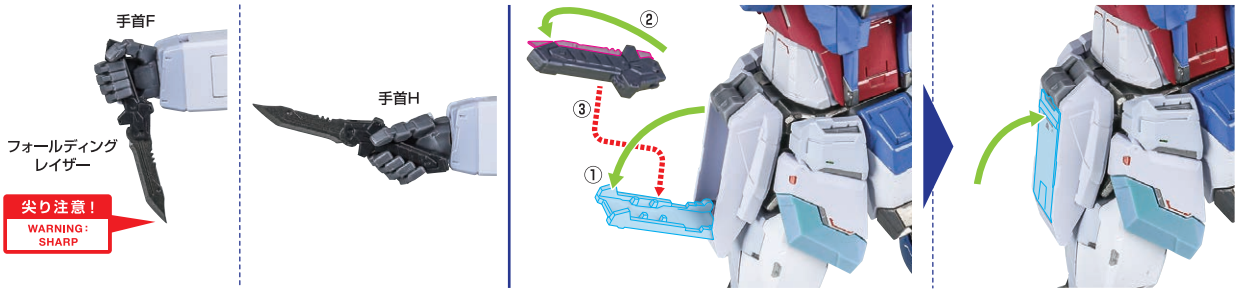

フォースシルエットのドッキング

1

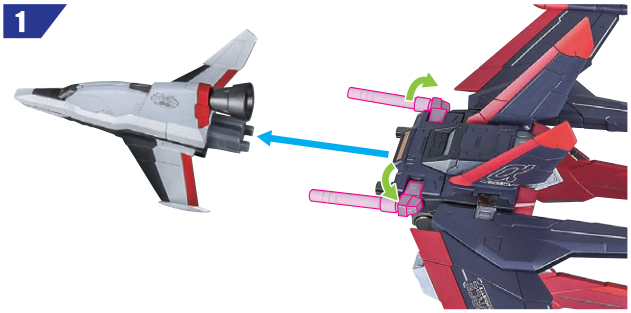

▶ビームサーベル

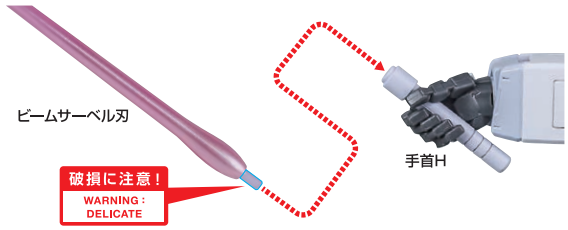

2

※画像のようになります。

▶フォースシルエットの可動

※バックパック部は
下方に畳めます。

コスレ注意！
WARNING:MAY RUB OFF



①バックパックを斜めの位置にすることで、
②上スライドすることができます。





ディスプレイ(2)



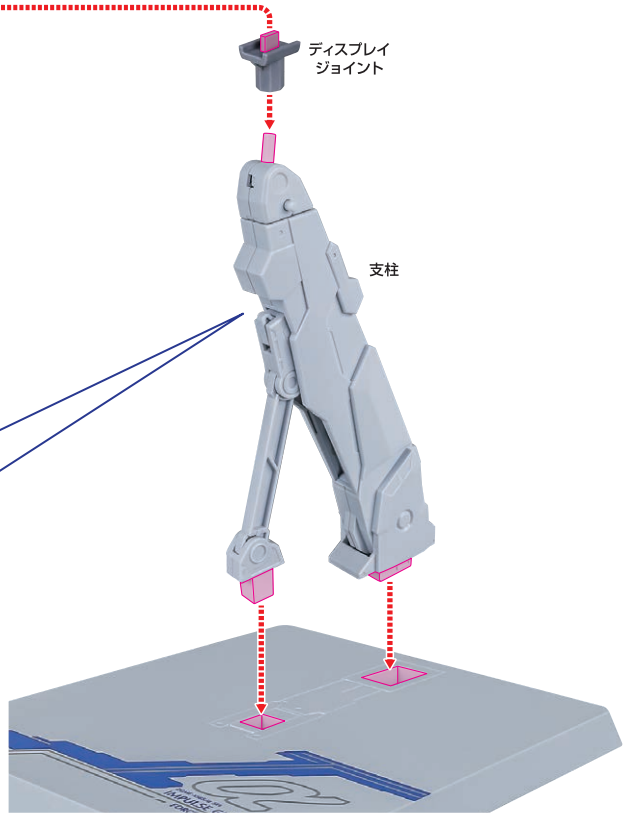

▶支柱の可動

※支柱は3カ所のロックを解除することで、各部を可動させることができます。

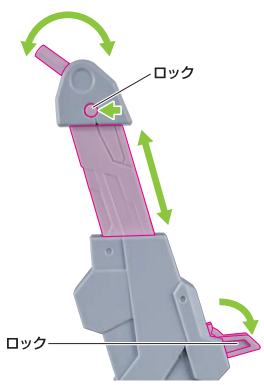

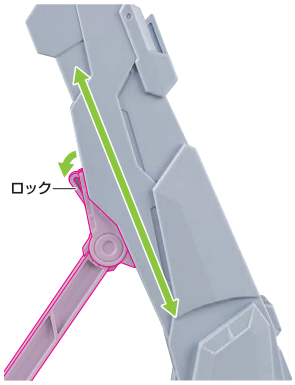

※画像のようになります。

転倒注意！
WARNING : TUMBLE

落下注意！
WARNING : FALL

METAL BUILD

FORCE IMPULSE GUNDAM